Mode d'emploi

HOME DELUXE
WIR MACHEN ZUHAUSE

Panneau acoustique SONIC



Conçu en Allemagne

IMPORTANT :
À CONSERVER POUR TOUTE RÉFÉRENCE ULTÉRIEURE. LIRE ATTENTIVEMENT !

Table des matières

1. Généralités 3
1.1. Aperçu des produits 3
1.2. Remarques générales 3
1.3. Garantie 3
2. Informations sur le mode d'emploi 4
2.1. Disponibilité du mode d'emploi 4
2.2. Groupes cibles du mode d'emploi 4
2.3. Informations sur la traduction 4
2.4. Explication des symboles 4
2.5. Généralités sur le mode d'emploi 5
2.6. Utilisation conforme à l'usage prévu 5
2.7. Consignes générales de sécurité 5
3. Caractéristiques du produit 6
3.1. Données techniques 6
3.2. Description du produit 6
4. Contenu de la livraison 7
4.1. Consignes de sécurité 7
5. Montage 8
5.1. Exploitation 9
5.2. Lieu de stockage 9
6. Maintenance et entretien 9
6.1. Consignes de sécurité 9
7. Démontage 9
8. Élimination des déchets 9
8.1. Remarques générales 9

Chers clients et clientes,

Nous te remercions d'avoir choisi un produit de **Home Deluxe GmbH**. Nous te souhaitons beaucoup de plaisir avec ton nouveau panneau acoustique SONIC.

Le mode d'emploi aide à l'installation, à la mise en service, au fonctionnement et à l'entretien du produit. Le mode d'emploi et les consignes de sécurité doivent être lus attentivement et dans leur intégralité. Respectez ces consignes afin d'éviter tout danger.

1. Généralités

1.1. Aperçu des produits

modèle :

Panneau acoustique SONIC Oiled Oak 80 x 40 cm	ID d'article : 20582	Variantes ID : 49563
Panneau acoustique SONIC Light Oak 80 x 40 cm	ID d'article : 20580	ID des variantes : 49545
Panneau acoustique SONIC Grey Oak 80 x 40 cm	ID d'article : 20581	ID des variantes : 49554
Panneau acoustique SONIC chêne noir 80 x 40 cm	ID d'article : 21262	Variantes ID : 50783
Panneau acoustique SONIC Oiled Oak 240 x 40 cm	ID d'article : 24105	Variantes ID : 58387
Panneau acoustique SONIC Light Oak 240 x 40 cm	ID d'article : 24105	Variantes ID : 58385
Panneau acoustique SONIC Grey Oak 240 x 40 cm	ID d'article : 24105	Variantes ID : 58386
Panneau acoustique SONIC chêne noir 240 x 40 cm	ID d'article : 24105	Variantes ID : 58388

1.2. Remarques générales

Pour répondre à nos exigences, nous améliorons constamment la qualité, simplifions l'installation, l'utilisation ou adaptons les produits aux souhaits des clients. En raison de ces changements, la version actuelle du mode d'emploi se trouve sur notre site Internet.

Le terme "produit" est utilisé dans le mode d'emploi pour désigner le "panneau acoustique SONIC".

1.3. Garantie

Les droits légaux de responsabilité pour vices et de garantie s'appliquent à partir de la date d'achat.
Home Deluxe GmbH décline toute responsabilité pour les dommages résultant du non-respect du mode d'emploi. Les réclamations résultant d'une installation ou d'une utilisation non conforme sont exclues de la garantie. En cas de défaut du produit, adresse-toi par écrit à notre service clientèle via le formulaire de contact sur notre site Internet, en indiquant le nom du produit, le numéro de série et une photo de la plaque signalétique :

Home Deluxe GmbH
Schanzeweg 2
32312 Lübbecke
Allemagne
Tél. : +49 (0)5743 6181-0
www.home-deluxe-gmbh.de

Si tu as d'autres questions, notre service clientèle se tient à ta disposition via le formulaire de contact.

2. Informations sur le mode d'emploi

2.1. Disponibilité du mode d'emploi

Le mode d'emploi fait partie intégrante du produit et doit être conservé dans son intégralité et à proximité immédiate du produit.

2.2. Groupes cibles du mode d'emploi

Le mode d'emploi doit être lu et respecté par toute personne impliquée dans l'une des activités ou l'utilisation suivantes :

- Déballage
- Montage / Installation
- Maintenance / contrôle / entretien
- Dépannage / réparation
- Élimination

2.3. Informations sur la traduction

Le mode d'emploi original a été rédigé en allemand. Pour toute autre langue disponible, il s'agit d'une traduction de la version allemande.

2.4. Explication des symboles

Symbole	Explication des symboles
	**AVERTISSEMENT** Le symbole indique les dangers potentiels qui peuvent entraîner des blessures graves ou mortelles. Avant de procéder à l'installation ou à l'utilisation, il faut lire l'avertissement correspondant.
	**INFO** Ce symbole donne des indications importantes et signale des dommages matériels. Prenez-en connaissance avant d'effectuer l'étape d'installation ou d'utilisation correspondante afin de comprendre les problèmes et d'éviter les dommages.
	**Utiliser uniquement à l'intérieur** Ce symbole indique que le produit ne doit être utilisé qu'à l'intérieur.
	**Lire le mode d'emploi** Le symbole indique qu'il faut lire attentivement les instructions d'utilisation avant d'utiliser le produit.

2.5. Généralités sur le mode d'emploi

Ce mode d'emploi concerne le panneau acoustique SONIC. Il contient des informations importantes sur l'installation, le fonctionnement, l'entretien et le nettoyage. Le mode d'emploi, en particulier les consignes de sécurité, doit être lu attentivement avant la mise en service du produit, conservez-le soigneusement. N'utilise le produit que comme décrit dans ce mode d'emploi afin d'éviter toute blessure ou tout dommage accidentel. Si tu transmets le panneau acoustique SONIC à un tiers, tu dois également lui remettre ce mode d'emploi.

2.6. Utilisation prévue

Le produit est de haute qualité, a une longue durée de vie et est exclusivement destiné ou adapté à un usage privé dans des proportions raisonnables et habituelles. En outre, notre produit n'est **pas** destiné à un usage commercial. Une utilisation commerciale n'est autorisée qu'avec l'accord écrit de Home Deluxe GmbH.
N'utilise le produit que comme décrit dans ce mode d'emploi. Toute autre utilisation est considérée comme non conforme et peut entraîner des dommages matériels ou corporels. Le fabricant décline toute responsabilité pour les dommages causés par une utilisation non conforme ou incorrecte.

2.7. Consignes générales de sécurité

Indications générales sur les dangers



- Le produit peut être utilisé par des enfants âgés de 8 ans et plus et par des personnes dont les capacités physiques, sensorielles ou mentales sont réduites ou qui manquent d'expérience et de connaissances, à condition qu'elles aient été surveillées ou instruites de manière sûre et qu'elles comprennent les risques encourus.
- Les dispositions des lois et prescriptions nationales doivent impérativement être respectées.
- Les composants ne doivent être remplacés que par des pièces de réparation d'origine. Le non-respect de cette consigne peut avoir de graves conséquences.
- N'utilise pas d'autres accessoires que ceux recommandés par le fabricant.
- Ne pas percer ou brûler le produit.

Danger pour les enfants



- Éloigne les enfants des matériaux d'emballage. Il y a notamment un risque d'étouffement !
- Éloigne les enfants du produit.

Risque de blessure
Une manipulation incorrecte du produit peut entraîner des blessures.



- Vérifie que le produit ne présente pas de dommages visibles avant de le monter.
- Ne pas modifier la construction du produit. Toute modification doit faire l'objet d'une autorisation écrite du fabricant et être effectuée conformément aux instructions.
- Ne pas utiliser de flammes nues, de cigarettes ou d'autres sources potentielles d'inflammation à proximité immédiate du produit.
- Si le produit est endommagé, il ne doit plus être utilisé. Les pièces endommagées doivent être réparées ou remplacées par des pièces de rechange d'origine.

Risque d'endommagement



- Une manipulation inappropriée du produit peut entraîner des dommages.
- N'ouvre pas l'emballage avec des objets tranchants (par ex. couteau, ciseaux ou autres), cela pourrait endommager le produit. Soyez prudent lors de l'ouverture.
- Si tu ouvres l'emballage sans précaution avec un couteau ou un autre objet pointu, le produit peut être endommagé. Sois très prudent lors de l'ouverture.

Risque d'explosion



- Ne pas conserver de substances facilement inflammables, combustibles ou explosives à l'intérieur du produit.

3. Caractéristiques du produit

3.1. Données techniques

Panneau acoustique SONIC				
Dimensions par panneau acoustique (H x L x P)	80 x 40,5 x 2,2 cm	80 x 40,5 x 2,2 cm	80 x 40,5 x 2,2 cm	80 x 40,5 x 2,2 cm
Matériau	Feutre de Polyester	Feutre de Polyester	Feutre de Polyester	Feutre de Polyester
Décor	Bois en MDF	Bois en MDF	Bois en MDF	Bois en MDF
Couleur	Chêne noir	Chêne Oiled	Chêne clair	Chêne gris

3.2. Description du produit

Profite d'une acoustique optimale grâce aux panneaux acoustiques modernes. Ils ont l'air d'une décoration murale élégante, mais en réalité, ils réduisent le bruit et les sons. L'intelligibilité de la parole et le plaisir d'écouter de la musique et du home cinéma sont améliorés. Ils sont également parfaits pour les enregistrements personnels, par exemple dans le studio d'enregistrement à domicile pour les podcasteurs.
Nos panneaux acoustiques de haute qualité ne créent pas seulement un climat intérieur agréable, ils sont également fabriqués à partir de matériaux respectueux de l'environnement. Ils peuvent être découpés pour répondre aux besoins de chaque pièce. Que ce soit pour ton bureau, tes salles de conférence, tes écoles, tes studios d'enregistrement ou ta maison, nos panneaux acoustiques sont le choix idéal pour une réduction efficace du bruit.
Avec un grand choix de couleurs et de designs, tu peux adapter tes panneaux acoustiques à la décoration intérieure de ta pièce ou les utiliser comme éléments décoratifs. Nos systèmes de panneaux sont faciles à installer et peuvent être montés sur les murs ou les plafonds pour améliorer le son dans chaque pièce.

- Panneau mural de style scandinave
- Insonorisant
- Montage rapide et facile
- Possibilité de les placer les uns sur les autres ou les uns à côté des autres dans le set de 3 pièces

4. Contenu de la livraison

Vérifier que l'emballage n'est pas endommagé à la livraison. En outre, immédiatement après le déballage, vérifier que la livraison est complète et que le produit et tous les composants sont en parfait état. Ne monte le produit que si le contenu de la livraison est complet et non endommagé.

Illustration	Description
	Panneau acoustique

4.1. Consignes de sécurité

Toutes les informations relatives à la sécurité et à la santé doivent être lues.

Risque de blessure
Une mauvaise manipulation lors de l'installation peut entraîner des blessures.



- Lis attentivement le mode d'emploi.
- Ne modifie pas le produit.
- Vérifie à intervalles réguliers que le produit n'est pas endommagé.
- Le produit doit être utilisé exclusivement à l'intérieur.
- N'expose pas le produit à la pluie, à l'humidité ou à d'autres liquides.
- Risque de pincement ! Ne pas mettre les doigts, les mains ou des objets entre les panneaux.
- Porte des vêtements de protection lors de l'installation, tels que des chaussures de sécurité, des gants de protection, etc.
- Assure-toi que le paquet est ouvert par le haut. Fais très attention en l'ouvrant.
- Vérifie que le produit n'est pas endommagé ou rayé après l'avoir déballé.
- Assure-toi que les enfants n'ont pas accès aux zones de travail pendant l'installation. Il existe un risque d'accident.
- Le montage ne doit être effectué que par un spécialiste qualifié !
- Les erreurs d'utilisation, les erreurs d'installation ou les dommages causés par l'installation sont exclus de la garantie.

5. Montage

Illustration	Description
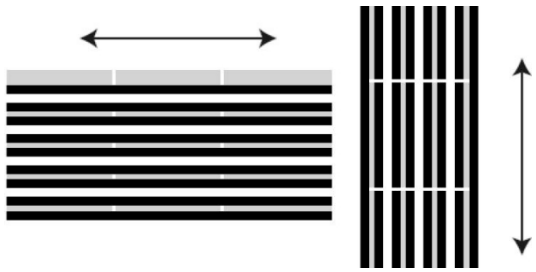	**Étape 1 :** Décide si tu veux fixer les panneaux à la verticale ou à l'horizontale. **Remarque :** tu peux raccourcir les panneaux acoustiques par l'arrière selon tes souhaits.
Possibilité 1 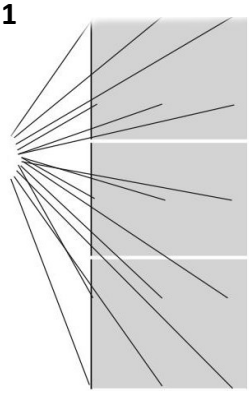	**Étape 2 :** Colle les panneaux au mur à l'aide d'une colle de montage. Répartis la colle uniformément sur le panneau. **Remarque :** la colle n'est pas comprise dans la livraison.
Possibilité 2 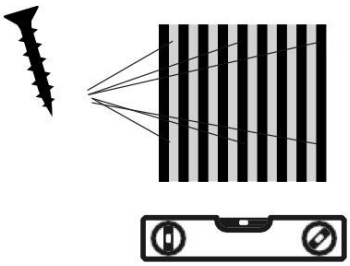	**Étape 3 :** Vissez les panneaux sur le polyester en respectant un espacement régulier. Nous recommandons au moins 6 vis noires par panneau. Les vis doivent avoir une longueur comprise entre 25 et 30 cm, selon la nature du mur. **Remarque :** les vis ne sont pas incluses dans la livraison.

5.1. Exploitation

Vérifie avant d'utiliser le produit,

- le bon état.

5.2. Lieu de stockage

- Conserver le produit dans un endroit frais et sec.

6. Maintenance et entretien

6.1. Consignes de sécurité

Risque de blessure
Une manipulation inappropriée lors de l'utilisation peut entraîner des blessures.

- Assure-toi que le produit est bien vissé.
- V e i l l e également à ce que les éventuels câbles se trouvent derrière le mur.
- Le produit est facile à entretenir et a une longue durée de vie. Nettoie les surfaces avec un chiffon humide et un détergent doux.
- N'utilise pas de produits de nettoyage agressifs ou de nettoyeurs à haute pression pour le nettoyage. Respecte également les consignes du fabricant du produit de nettoyage.

7. Démontage

Risque de blessure
Une manipulation inappropriée lors du démontage peut entraîner des blessures.

Le démontage du produit doit être effectué dans l'ordre inverse de l'installation. (**voir chapitre Installation**)

8. Élimination

8.1. Remarques générales

- Mettre au rebut le produit et tous ses composants conformément aux réglementations locales et nationales, afin d'éviter tout dommage à l'environnement.
- Nos emballages sont fabriqués à partir de matériaux respectueux de l'environnement. Ils peuvent être recyclés et servir ainsi de matières premières précieuses. Les matériaux d'emballage (cartons, emballages sales, etc.) doivent être éliminés séparément et dans les règles de l'art, conformément aux dispositions nationales en vigueur.
- Contacte le fabricant en cas d'incertitude quant à l'élimination.
- Tu peux également obtenir des informations sur l'élimination correcte auprès des centres d'élimination locaux.

Home Deluxe GmbH
Schanzeweg 2
32312 Lübbecke Allemagne
Tél. : +49 (0)5743 6181-0
www.home-deluxe-gmbh.de

ga-098-00_sonic
2023/11